



DECORA

TOK&STOK

Guia de Decoração



# Planta de layout

Posicionamento dos móveis e acabamentos



# Planta de Acabamentos

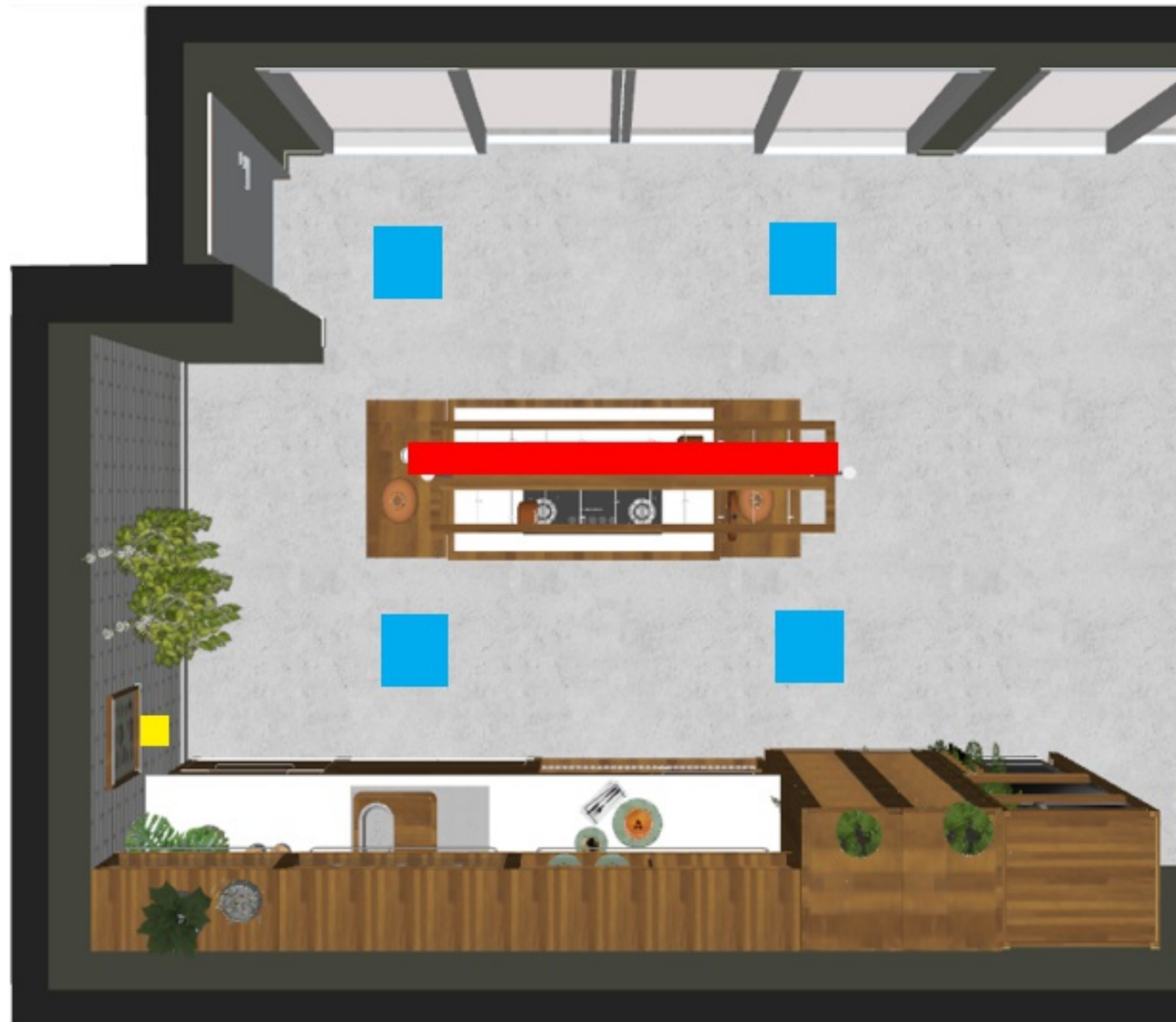
Indicação de papel de parede, pintura e revestimentos



Revestimento até  
a altura de  
190cm e tinta 01  
acima

\*Paredes gerais em tinta 01

# Distribuição de luminárias



-  Iluminação geral
-  Iluminação pontual
-  Iluminação decorativa



# Painel de decoração





# Painel de decoração





# Painel de decoração



# Painel de decoração








# Tabelas Técnicas




PRODUTOS DO PROJETO				
LEGENDA	ESPECIFICAÇÃO	FORNECIMENTO	QUANT	IMAGEM
	Produto: TERRAZZOW POTE HERMETICO 700 ML Ref.: 396955 Dim. (LPA): 10cm x 13cm x 10cm	Forn.: Tok&Stok	Quant. Total: 2 un.	
	Produto: TERRAZZOW POTE HERMETICO 500 ML Ref.: 396954 Dim. (LPA): 10cm x 10cm x 10cm	Forn.: Tok&Stok	Quant. Total: 1 un.	
	Produto: BETON CLIMB CACHEPO 15 CM Ref.: 371284 Dim. (LPA): 19cm x 15.2cm x 17cm	Forn.: Tok&Stok	Quant. Total: 2 un.	

# Tabelas Técnicas

PRODUTOS DO PROJETO				
LEGENDA	ESPECIFICAÇÃO	FORNECIMENTO	QUANT	IMAGEM
	Produto: MARION TUB VASO 50 CM - INCOLOR Ref.: 365737 Dim. (LPA): 14.5cm x 50cm x 14.5cm	Forn.: Tok&Stok	Quant. Total: 1 un.	
	Produto: ACACIA TABUA 30 CM Ref.: 365535 Dim. (LPA): 30cm x 30cm x 1.5cm	Forn.: Tok&Stok	Quant. Total: 1 un.	
	Produto: BARREL POTE 1 L Ref.: 364250 Dim. (LPA): 11cm x 15cm x 13cm	Forn.: Tok&Stok	Quant. Total: 2 un.	



# Tabelas Técnicas




PRODUTOS DO PROJETO				
LEGENDA	ESPECIFICAÇÃO	FORNECIMENTO	QUANT	IMAGEM
	Produto: BARREL POTE 850 ML Ref.: 364249 Dim. (LPA): 11cm x 12.5cm x 13cm	Forn.: Tok&Stok	Quant. Total: 1 un.	
	Produto: BAMBUMIX POTE 1,2 L Ref.: 361984 Dim. (LPA): 11cm x 16cm x 11cm	Forn.: Tok&Stok	Quant. Total: 2 un.	
	Produto: MODERN-HEX CACHEPÔ PENDENTE 15 CM - TERRACOTA/BRANCO Ref.: 357463 Dim. (LPA): 20cm x 0cm x 20cm	Forn.: Tok&Stok	Quant. Total: 2 un.	

# Tabelas Técnicas


PRODUTOS DO PROJETO				
LEGENDA	ESPECIFICAÇÃO	FORNECIMENTO	QUANT	IMAGEM
	<p>Produto: GOURMET BALCAO 135X80</p> <p>Ref.: 355838</p> <p>Dim. (LPA): 135cm x 90cm x 80cm</p>	Forn.: Tok&Stok	Quant. Total: 1 un.	
	<p>Produto: MILOS VASO 23 CM - BRANCO BRILHANTE</p> <p>Ref.: 348385</p> <p>Dim. (LPA): 24cm x 23cm x 24cm</p>	Forn.: Tok&Stok	Quant. Total: 1 un.	
	<p>Produto: PANÁ-PANÁ I QUADRO 43 CM X 52 CM - AMÊNDOA/MULTICOR</p> <p>Ref.: 348066</p> <p>Dim. (LPA): 43cm x 52.2cm x 1.5cm</p>	Forn.: Tok&Stok	Quant. Total: 1 un.	



# Tabelas Técnicas

PRODUTOS DO PROJETO				
LEGENDA	ESPECIFICAÇÃO	FORNECIMENTO	QUANT	IMAGEM
	Produto: BRÁS PIA 68 C/ ACESSÓRIOS Ref.: 347673 Dim. (LPA): 68.5cm x 0cm x 48.5cm	Forn.: Tok&Stok	Quant. Total: 1 un.	
	Produto: GOURMET INFERIOR 2 PORTAS VIDRO Ref.: 322310 Dim. (LPA): 80cm x 195cm x 61cm	Forn.: Tok&Stok	Quant. Total: 1 un.	
	Produto: GOURMET INFERIOR 100 2P. Ref.: 303861 Dim. (LPA): 100cm x 85.5cm x 59cm	Forn.: Tok&Stok	Quant. Total: 1 un.	

# Tabelas Técnicas

PRODUTOS DO PROJETO				
LEGENDA	ESPECIFICAÇÃO	FORNECIMENTO	QUANT	IMAGEM
	Produto: GOURMET SUPERIOR 100 1 PORTA BASCULANTE Ref.: 303860 Dim. (LPA): 100cm x 42.5cm x 33.3cm	Forn.: Tok&Stok	Quant. Total: 3 un.	
	Produto: GOURMET JIRAU 175 C/ LUMINÁRIA Ref.: 289734 Dim. (LPA): 175.5cm x 129cm x 50cm	Forn.: Tok&Stok	Quant. Total: 1 un.	
	Produto: GOURMET CARRINHO 80X40 Ref.: 289733 Dim. (LPA): 80.5cm x 89.3cm x 40cm	Forn.: Tok&Stok	Quant. Total: 2 un.	



# Tabelas Técnicas

PRODUTOS DO PROJETO				
LEGENDA	ESPECIFICAÇÃO	FORNECIMENTO	QUANT	IMAGEM
	Produto: GOURMET PORTA-GARRAFAS Ref.: 266544 Dim. (LPA): 14.95cm x 85.7cm x 0cm	Forn.: Tok&Stok	Quant. Total: 1 un.	
	Produto: GOURMET TORRE ELETROS Ref.: 245005 Dim. (LPA): 70.2cm x 195cm x 61cm	Forn.: Tok&Stok	Quant. Total: 1 un.	
	Produto: GOURMET INFERIOR 120 2GV / 1P BASCULANTE Ref.: 244941 Dim. (LPA): 120cm x 85.5cm x 59cm	Forn.: Tok&Stok	Quant. Total: 1 un.	

# Tabelas Técnicas

PRODUTOS DO PROJETO				
LEGENDA	ESPECIFICAÇÃO	FORNECIMENTO	QUANT	IMAGEM
	Produto: GOURMET INFERIOR 80 3GV Ref.: 244925 Dim. (LPA): 80cm x 85.5cm x 59cm	Forn.: Tok&Stok	Quant. Total: 1 un.	
	Produto: KOMODO SUCULENTA JADE MINI ARRANJO Ref.: 352625 Dim. (LPA): 6cm x 12cm x 6cm	Forn.: Tok&Stok	Quant. Total: 2 un.	
	Produto: Recuado Dicroica 11,7Cm Ref.: Dim. (LPA): 11cm x 7cm x 11cm	Forn.: Newline	Quant. Total: 1 un.	



# Tabelas Técnicas

PRODUTOS DO PROJETO				
LEGENDA	ESPECIFICAÇÃO	FORNECIMENTO	QUANT	IMAGEM
	Produto: Torneira com filtro Twin Ref.: Dim. (LPA): cm x cm x cm	Forn.: Deca	Quant. Total: 1 un.	
	Produto: Sifão tubo extensivo universal Ref.: Dim. (LPA): cm x cm x cm	Forn.: Blukit	Quant. Total: 1 un.	
	Produto: Engate flexível 60cm Ref.: Dim. (LPA): cm x cm x cm	Forn.: Blukit	Quant. Total: 1 un.	

# Tabelas Técnicas

PRODUTOS DO PROJETO				
LEGENDA	ESPECIFICAÇÃO	FORNECIMENTO	QUANT	IMAGEM
	Produto: PAINEL QUADRADO DE EMBUTIR 29,5CM - Placa de led 3000k Ref.: Dim. (LPA): cm x cm x cm	Forn.: Brilia	Quant. Total: 4 un.	
	Produto: Silestone blanco Zeus Ref.: Dim. (LPA): cm x cm x cm	Forn.: Cosentino - Silestone	Quant. Total: 1 un.	
	Produto: Rodapé de Poliestireno Santa Luzia Moderna 10cm 457 Branco Ref.: Dim. (LPA): 240cm x 10cm x 1,6cm	Forn.: Santa Luzia	Quant. Total: 1 un.	



# Tabelas Técnicas

PRODUTOS DO PROJETO				
LEGENDA	ESPECIFICAÇÃO	FORNECIMENTO	QUANT	IMAGEM
	Produto: Tinta - Cashmere Ref.: Dim. (LPA): cm x cm x cm	Forn.: Suvinil	Quant. Total: 1 un.	
	Produto: Liverpool White Ref.: Dim. (LPA): 24cm x 7cm x 1,5cm	Forn.: Portobello Shop	Quant. Total: 1 un.	
	Produto: Alpine White Ref.: Dim. (LPA): 60cm x 60cm x 1cm	Forn.: Portobello Shop	Quant. Total: 1 un.	

# Considerações para empreiteiro

## ILUMINAÇÃO

- Adequação dos pontos de iluminação para forro conforme layout.
- Centralizar luminária com móveis conforme layout

# Considerações para empreiteiro

## PAREDES

- Preparar parede para pintura na cor indicada na tabela - acabamento acetinado - conforme layout.
- Instalar quadros conforme layout. A altura do meio do quadro deve ser a altura do seu olhar, normalmente consideramos 150cm no eixo.
- Os papéis de parede e materiais foram conferidos por site, recomendamos que você veja o acabamento pessoalmente para conferir se os tons são complementares e de seu agrado.
- Para instalação de revestimentos verificar as especificações do fabricante para juntas, rejuntas e paginação. Atentar para alguns modelos que exigem apicoamento da parede para melhor fixação do revestimento.
- O fornecedor deverá conferir a quantidade de rodapés no local
- O fornecedor deverá conferir a quantidade de revestimentos de parede no local
- O pintor deverá prever a quantidade de tinta no local



# Considerações para empreiteiro

## PISO

- Prever retirada do piso existente para instalação de piso conforme especificação da tabela.

# Considerações para empreiteiro

## PISO

- Substituir rodapés

# Considerações para empreiteiro

## ELETROS

- Prever tomadas para os eletros da cozinha, verificar nos modelos a voltagem e potência para execução das tomadas.



# Considerações para empreiteiro

## ELETROS

- Prever tomadas para eletrodomésticos e equipamentos eletrônicos conforme layout de decoração do ambiente.

# Considerações para empreiteiro

## ELETROS

- Conferir as medidas de todos os eletrodomésticos antes de posicionar os móveis.

# Considerações para empreiteiro

## ELETROS

- Conferir manual de todos os eletrodomésticos antes de executar os móveis e fazer alterações estruturais e de ventilação quando necessário.

# Considerações para empreiteiro

## PISO

- O fornecedor deverá conferir a quantidade de piso no local



# Considerações para projeto

## INFORMAÇÕES GERAIS

- A Tok&Stok sugere somente a decoração e não inclui modificações estruturais, hidráulicas ou elétricas com aumento de carga. Para modificações pertinentes a reforma do ambiente, favor consultar profissional especializado para verificação no local.
- Os materiais foram conferidos por site, recomendamos que você veja o acabamento pessoalmente para conferir se os tons são complementares e de seu agrado.
- Todas as medidas devem ser conferidas no local. Caso haja necessidade elas podem e devem ser ajustadas com responsável no local.

# Dicas de decoração

## Móveis Soltos:

-Você não precisa comprar todos os móveis na mesma loja, mas precisa ficar atento à cor da madeira que deverá ser o mais próxima o possível entre os móveis.

-Tecidos podem e devem ser impermeabilizados, e por causa disso você não precisa comprar móveis com tecidos emborrachados.

-Ao comprar um sofá, cuide com o tecido se ele vai pinicar ou não. Não indicamos sofá de couro para ambientes em que você vai se deitar pois ele é gelado no inverno e muito quente no verão.

## Tapetes:

-Confira as medidas antes de comprar o produto, as vezes por alguns centímetros o tapete fica errado.

-Na sala de estar, o tapete sempre deverá ser maior que o sofá na largura e entrar pelo menos 30cm embaixo dele.

## Louças e metais:

-Antes de comprar, fotografe sua parede e leve para o vendedor, ele vai saber indicar se a torneira é de mesa ou de parede e se é só fria ou quente e fria.

-A escolha entre monocomando e misturador é questão de gosto.

## Cortinas:

-Nunca faça cortina de tecido no meio da parede, ela fica sem acabamento e fica com a estética comprometida, se você quiser esta situação, indicamos então que seja usado persiana.

## Papéis de parede:

-Um bom colocador é essencial, não tente instalar o papel sozinho pois erros na instalação comprometem a beleza do papel.

-Apesar de um rolo ter 10x0.5m, ele não cobre 5 m<sup>2</sup>, isso porque o papel tem que fazer um encaixe na lateral, portanto, sempre leve as medidas da parede para que o vendedor consiga fazer o cálculo.

-Papel de parede de palha natural fica emenda, procure comprar produtos que imitem a palha assim você terá um pano inteiro de textura sem parecer que ficaram faixas.

-Não peça o forro costurado com a cortina, pois assim você fica sempre preso a um ambiente totalmente aberto ou um totalmente escuro.

## Móveis planejados e marcenaria:

-Sempre invista em correções e dobradiças com amortecimento, pode ficar um pouco mais caro mas vai fazer com que seu móvel dure muito mais, vale a pena.

-Se quiser baratear o projeto, lembre-se de pedir as seguintes especificações: Interior em mdf branco, gavetas em madeira e com extração parcial.

-Quanto mais gavetas mais caro, então se quiser economizar, corte os gavetões da cozinha

# Dicas de decoração

## **Iluminação:**

-Na hora de instalar os pendentes lembre-se dessa regra: O final do lustre de jantar deve estar sempre a 60cm do tampo da mesa. O final do pendente do quarto deve estar sempre a 50cm do tampo do criado mudo.

-Nunca compre lâmpadas com tonalidade superior a 3000k, isso torna o ambiente frio e distorce as cores.

-Não indicamos que você adquira suas peças no Paraguai.

## **Pintura:**

-Indicamos a tinta no acabamento fosco apenas para o teto, por sua vantagem e desvantagem, a tinta fosca não dá para limpar muito bem, por isso não se usa na parede onde vai sujar e ao mesmo tempo este acabamento caso seja necessário pode dar o retoque apenas na área necessária, não precisando pintar todo o pano para o retoque, no caso do teto, caso tenha que lidar com luminárias e tenha que refazer a pintura, o ideal é poder pintar só um pouquinho.

-Para as paredes indicamos o acabamento toque de seda pois ele é mais fácil de limpar e o mais bonito de todos.

## **Gravuras:**

-Quando for instalar um quadro na parede, lembre-se que ele deve ficar na altura do olhar, para isso consideramos uma média entre 140cm e 150cm do meio do quadro até o piso. O mesmo vale para composições de quadros, conte o meio da composição.

-Se você tiver uma gravura e quiser que ela fique um quadro maior, peça na loja de molduras para que eles completem o espaço com um passe partout.

## **Mármore e granitos:**

-Quando a peça tiver mais do que 2cm de saia, sempre peça acabamento em meia esquadria, fica mais bem acabado.

-Ao pedir cuba em inox, certifique-se de que a mesma será instalada por baixo da pedra e não por cima, pois se você instalar por cima, vai ser muito difícil jogar a água que está na bancada para dentro da pia, tendo, assim, que usar um pano.

-Se a bancada for embaixo da janela, peça para alinhar o rodapé com o peitoril da janela, fica mais bonito.

-Peça cantos arredondados em área molhada para evitar acúmulo de sujeiras.

## **Decoração:**

-Livros grandes que possuem somente fotos são largamente usados na decoração, em cima de mesas de centro, por exemplo.

-Se você não gosta de plantas naturais, te liberamos para usar as artificiais, mas cuide para que elas pareçam naturais, por isso, nada de gotinhas falsificadas de água em cima das plantinhas, heim?!

-Porta retratos são muito legais, desde que você use no máximo 3 em uma mesma superfície. Se quiser ter mais fotos em casa invista em um painel de fotos na parede.

-Quando se trata de decoração, menos é mais, ambientes muito cheios de objetos acabam parecendo uma loja e estamos decorando um lar!

Obrigado (a)

**TOK&STOK**